









Datos técnicos



	Línea Residencial		Línea Comercial			
	Vulcan 3000	Vulcan 5000	Vulcan S10	Vulcan S25	Vulcan S50	Vulcan S100
						
Sección tubular máxima	1½" (~ 38 mm)	2" (~ 50 mm)	3" (~ 76 mm)	4" (~ 100 mm)	5" (~ 125 mm)	6" (~ 150 mm)
Máxima capacidad	3000 l/h	8000 l/h	15 m³/h	30 m³/h	70 m³/h	120 m³/h
Voltaje	36 Volt	36 Volt	36 Volt	36 Volt	36 Volt	36 Volt
Consumo de energía	2,0 Watt	2,0 Watt	2,25 Watt	2,25 Watt	2,25 Watt	2,5 Watt
Banda impulsora	2 x 1 m	2 x 2 m	2 x 3 m	4 x 3 m	4 x 4 m	6 x 4 m
Ancho de banda	10 mm	10 mm	20 mm	20 mm	20 mm	20 mm
Dimensiones (mm)	125/80/30	150/90/30	190/120/40	200/130/40	200/130/40	230/150/40
Rango de frecuencia	3-32 kHz	3-32 kHz	3-32 kHz	3-32 kHz	3-32 kHz	3-32 kHz
Espacio necesario	~ 250 mm	~ 350 mm	~ 500 mm	~ 800 mm	~ 900 mm	~ 1200 mm
Cantidad de programas	1	1	3	5	5	10



Datos técnicos



	Línea Industrial				Línea X-Pro	
	Vulcan S150	Vulcan S250	Vulcan S350	Vulcan S500	Vulcan X-Pro 1	Vulcan X-Pro 2
Sección tubular máxima	8" (~ 200 mm)	10" (~ 250 mm)	14" (~ 350 mm)	20" (~ 500 mm)	30" (~ 750 mm)	40" (~ 1000 mm)
Máxima capacidad	180 m ³ /h	350 m ³ /h	500 m ³ /h	800 m ³ /h	funcionamiento sin capacidad máxima	funcionamiento sin capacidad máxima
Voltaje	36 Volt	36 Volt	36 Volt	36 Volt	36 Volt	36 Volt
Consumo de energía	2,5 Watt	2,75 Watt	2,75 Watt	3,25 Watt	3,75 Watt	3,75 Watt
Banda impulsora	6 x 8 m	8 x 10 m	8 x 20 m	10 x 30 m	12 x 25 m	12 x 50 m
Ancho de banda	20 mm	20 mm	20 mm	20 mm	40 mm	40 mm
Dimensiones (mm)	230/150/40	280/200/50	280/200/50	310/220/50	340/240/50	340/240/50
Rango de frecuencia	3-32 kHz	3-32 kHz	3-32 kHz	3-32 kHz	3-32 kHz	3-32 kHz
Espacio necesario	~ 1800 mm	~ 2500 mm	~ 3400 mm	~ 4500 mm	~ 5600 mm	~ 8200 mm
Cantidad de programas	10	10	10	10	10	10